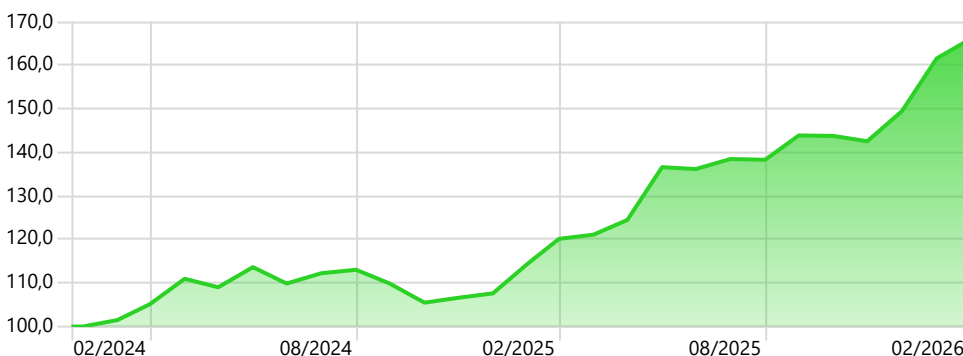


Objetivo de Inversión

Además de criterios financieros se promueven características sociales, medioambientales y de gobierno corporativo (ASG) a través de criterios excluyentes y valorativos. Invertirá, directa/indirectamente, al menos 75% de la exposición total en renta variable y resto en renta fija pública/privada (incluidos depósitos e instrumentos del mercado monetario cotizados o no, líquidos) sin predeterminación de rating, duración, sector, capitalización y divisa, por lo que el 25% de la exposición total podrá ser renta fija de baja calidad crediticia.

Rentabilidad histórica

Periodo de tiempo: 22/12/2023 a 28/02/2026



— Unicaja RV Europa Selección P FI

Rentabilidades a corto plazo

Rentabilidad 1 Mes	2,56%
Rentabilidad 3 Meses	16,25%
Rentabilidad 6 Meses	19,81%

Rentabilidades Anuales

	YTD	2025	2024
Fondo	10,87	38,86	7,61

Rentabilidad de mercado

Periodo de tiempo: 01/04/2025 a 28/02/2026

% Periodos en positivo	63,64%
% Periodos en negativo	36,36%
Rentabilidad Mejor Mes	9,74%
Rentabilidad Peor Mes	-0,86%
Rentabilidad Mejor Trimestre	12,42%
Rentabilidad Peor Trimestre	3,88%

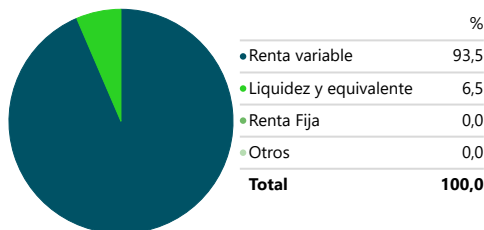
Rentabilidades a largo plazo anualizadas

Medidas de Riesgo

Periodo de tiempo: 01/05/2025 a 28/02/2026

Volatilidad	11,58
Ratio Sharpe	3,38
VaR	—

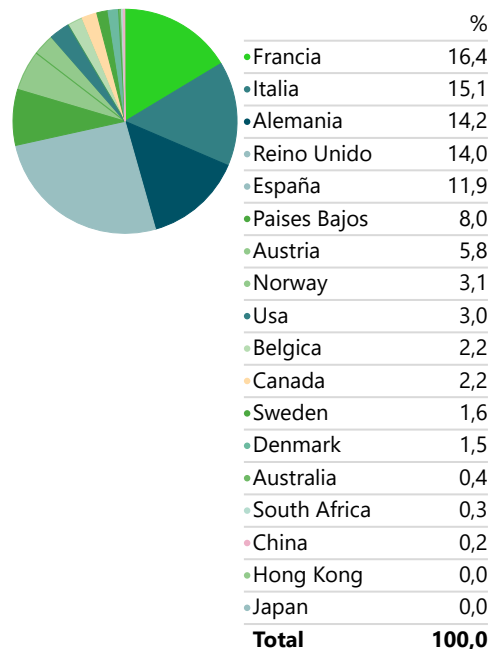
Cartera



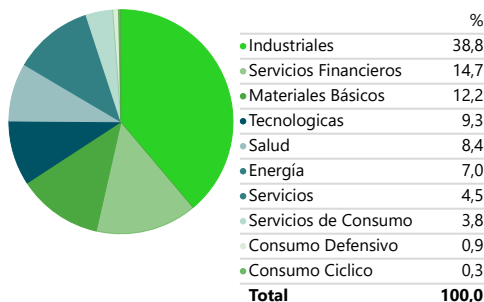
Principales Posiciones

	%
ASML Holding NV	4,90
Rheinmetall AG	4,14
Bawag Group AG Ordinary Shares	3,89
iShares Gold Producers ETF USD Acc	3,80
Zegona Communications PLC	3,63
Atalaya Mining Copper SA	3,58
Maire SpA Ordinary Shares	2,99
St James's Place PLC	2,96
Eiffage SA Bearer and / or registered shares	2,53
BPER Banca SpA	2,50

Distribución por Área Geográfica



Distribución Sectorial



Datos del fondo

Gestora	Unicaja Asset Management SGIIC SA	Moneda	Euro	Gastos Corrientes	1,22%
Web Gestora	www.unicajaassetmanagement.es	UCITS	Sí	Mínimo de Inversión	300.000 €
Fecha de Lanzamiento	16/02/2018	Perfil de Riesgo (sobre 7)	4	Datos Ficha	28/02/2026
ISIN	ES0111011013	Dis/Acc	Acc	Horizonte Temporal	5
Valor Liquidativo	11,80182 €	Comisión de Gestión	0,990%		
Patrimonio Actual	49.437.915 €	Comisión de Rendimientos	0,00%		
		Comisión de Deposito	0,099%		

El material incluido en esta presentación es publicado por UNICAJA ASSET MANAGEMENT, SGIIC, S.A., autorizada como sociedad gestora por la Comisión Nacional del Mercado de Valores (CNMV) española. Esta información no constituye actividad publicitaria y no forma parte de documento de oferta pública. La información no sustituye ni modifica la contenida en los folletos informativos, documentos de especificaciones, hechos relevantes, memoria, informes semestrales y trimestrales que siempre prevalecerán sobre ésta. Si durante el periodo mostrado ha habido una modificación significativa en la política de inversión las rentabilidades históricas pueden no resultar representativas. Rentabilidades pasadas no suponen, ni garantizan rentabilidades futuras.