

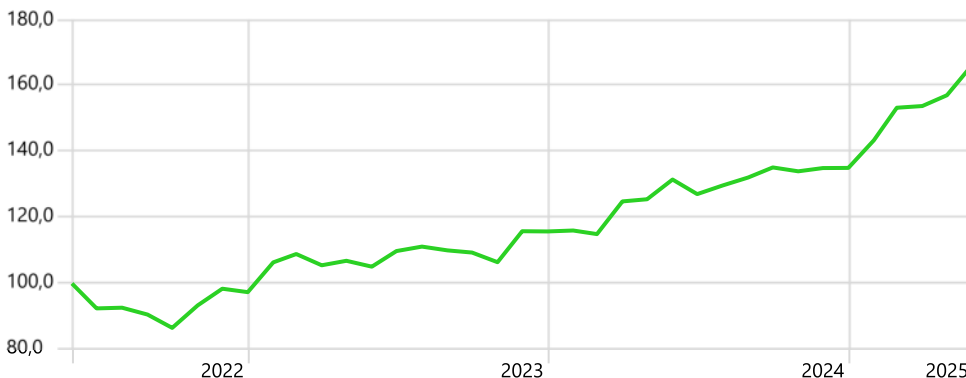
Unifond Renta Variable España C FI

Objetivo de Inversión

Invertirá al menos un 75% de su exposición total en renta variable de cualquier sector y capitalización. Los emisores/mercados serán más de un 50% emisores españoles, pudiendo invertir hasta un 25% en renta variable de otros emisores y mercados de la OCDE (sin incluir países emergentes); si bien, en todo momento, al menos el 60 % de la exposición total será renta variable emitida por entidades radicadas en el área euro. La parte no invertida en renta variable se invertirá en renta fija pública/privada (incluyendo depósitos, instrumentos del mercado monetario cotizados o no, líquidos) de emisores y mercados OCDE y sin predeterminación por emisores (públicos/privados), duración o calidad crediticia (toda la renta fija podrá de ser baja calidad o sin rating).

Rentabilidad histórica

Periodo de tiempo: 01/06/2022 a 31/05/2025



— Unifond Renta Variable España C FI

Rentabilidades a corto plazo

Rentabilidad 1 Mes	5,91%
Rentabilidad 3 Meses	8,53%
Rentabilidad 6 Meses	23,26%
Rentabilidad 1 Año	26,52%

Rentabilidades Anuales

	YTD	2024	2023	2022	2021
Fondo	23,22	16,65	18,94	-0,50	—

Rentabilidad por periodos

Periodo de tiempo: 01/06/2022 a 31/05/2025

% Periodos en positivo	63,89%
% Periodos en negativo	36,11%
Rentabilidad Mejor Mes	9,29%
Rentabilidad Peor Mes	-7,55%
Rentabilidad Mejor Trimestre	13,91%
Rentabilidad Peor Trimestre	-6,41%

Rentabilidades a largo plazo anualizadas

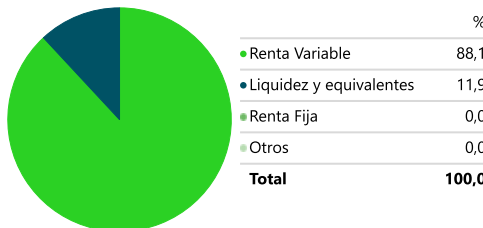
Rent. 3 Años	18,52%
Rent. 5 Años	—
Rent. 10 Años	—
Rent. 15 Años	—

Medidas de Riesgo

Periodo de tiempo: 01/06/2024 a 31/05/2025

Volatilidad	13,31
Ratio Sharpe	1,90
VaR	1,28

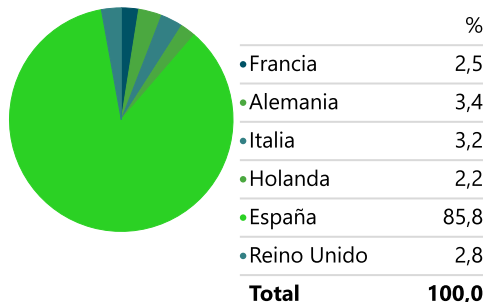
Cartera



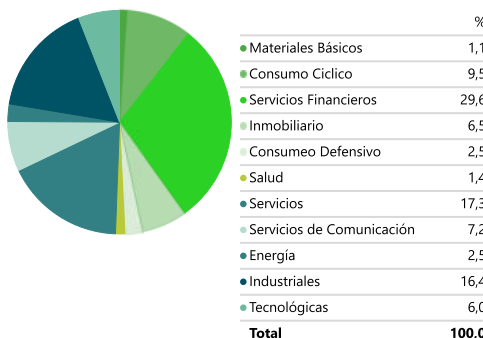
Principales Posiciones

	%
Banco Santander SA	9,49
Iberdrola SA	9,13
Industria De Diseno Textil SA Share From Split	5,73
CaixaBank SA	4,96
Telefonica SA	4,68
Unicaja Banco SA	4,20
Cellnex Telecom SA	4,18
Amadeus IT Group SA	3,64
ACS Actividades de Construccion y Servicios SA	2,65
Sacyr SA	2,58

Exposición Regional por países



Distribución Sectorial



Datos del fondo

Gestora	Unigest SGIC	Moneda	Euro	Gastos corrientes	0,79%
Web Gestora	www.unicajaassetmanagement.es	UCITS	Sí	Unidad Mínima de Inversión	6 Euros
Domicilio	España	Perfil de Riesgo (sobre 7)	5	Horizonte Temporal	>5 años
Fecha de Lanzamiento	20/07/2018	Dis/Acc	Acc	Datos Ficha	31/05/2025
ISIN	ES0138628005	Comisión de Gestión	0,578%		
Valor Liquidativo	605,91577 €	Comisión de Rendimientos	0,00%		
Patrimonio Actual	47.232.568 €	Comisión de Deposito	0,150%		

El material incluido en esta presentación es publicado por UNICAJA ASSET MANAGEMENT, SGIC, S.A., autorizada como sociedad gestora por la Comisión Nacional del Mercado de Valores (CNMV) española. Esta información no constituye actividad publicitaria y no forma parte de documento de oferta pública. La información no sustituye ni modifica la contenida en los folletos informativos, documentos de especificaciones, hechos relevantes, memoria, informes semestrales y trimestrales que siempre prevalecerán sobre ésta. Si durante el periodo mostrado ha habido una modificación significativa en la política de inversión las rentabilidades históricas pueden no resultar representativas. Rentabilidades pasadas no suponen, ni garantizan rentabilidades futuras.