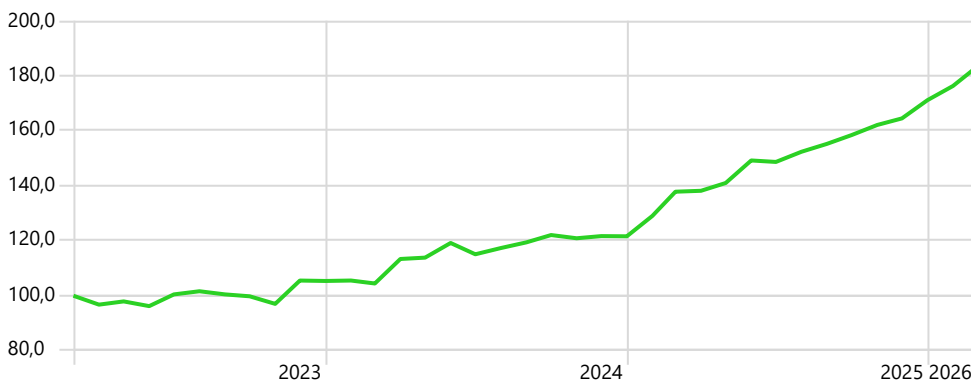


Objetivo de Inversión

Invertirá al menos un 75% de su exposición total en renta variable de cualquier sector y capitalización. Los emisores/mercados serán más de un 50% emisores españoles, pudiendo invertir hasta un 25% en renta variable de otros emisores y mercados de la OCDE (sin incluir países emergentes); si bien, en todo momento, al menos el 60 % de la exposición total será renta variable emitida por entidades radicadas en el área euro. La parte no invertida en renta variable se invertirá en renta fija pública/privada (incluyendo depósitos, instrumentos del mercado monetario cotizados o no, líquidos) de emisores y mercados OCDE y sin predeterminación por emisores (públicos/privados), duración o calidad crediticia (toda la renta fija podrá de ser baja calidad o sin rating).

Rentabilidad histórica

Periodo de tiempo: 01/03/2023 a 28/02/2026



— Unicaja Renta Variable España A FI

Rentabilidades a corto plazo

Rentabilidad 1 Mes	3,79%
Rentabilidad 3 Meses	11,24%
Rentabilidad 6 Meses	17,87%
Rentabilidad 1 Año	32,75%

Rentabilidades Anuales

	YTD	2025	2024	2023	2022
Fondo	6,93	40,70	15,41	17,71	-1,70

Rentabilidad por periodos

Periodo de tiempo: 01/03/2023 a 28/02/2026

% Periodos en positivo	69,44%
% Periodos en negativo	30,56%
Rentabilidad Mejor Mes	8,74%
Rentabilidad Peor Mes	-3,45%
Rentabilidad Mejor Trimestre	13,61%
Rentabilidad Peor Trimestre	-0,68%

Rentabilidades a largo plazo anualizadas

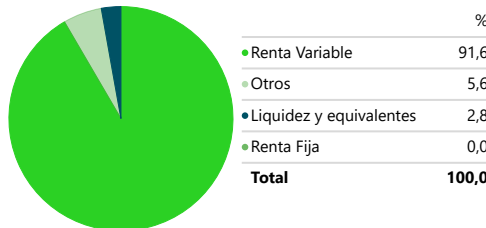
Rent. 3 Años	22,31%
Rent. 5 Años	16,81%
Rent. 10 Años	8,32%
Rent. 15 Años	5,23%

Medidas de Riesgo

Periodo de tiempo: 01/03/2025 a 28/02/2026

Volatilidad	12,43
Ratio Sharpe	2,59
VaR	—

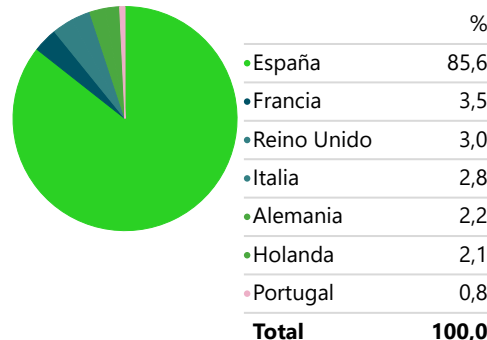
Cartera



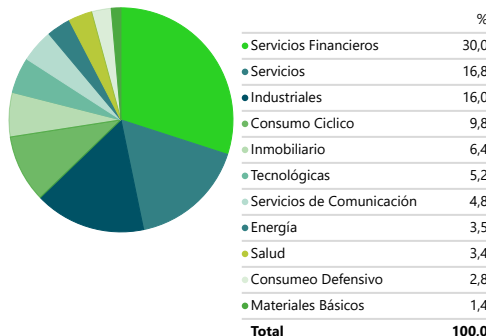
Principales Posiciones

	%
Iberdrola SA	8,74
Banco Santander SA	8,65
CaixaBank SA	5,82
Banco Bilbao Vizcaya Argentaria SA	5,77
Industria De Diseno Textil SA Share From Split	5,67
Sacyr SA	4,02
ACS Actividades de Construccion y Servicios SA	3,65
Unicaja Banco SA	3,37
Cellnex Telecom SA	3,27
Indra Sistemas SA SHS Class -A-	2,71

Exposición Regional por paises



Distribución Sectorial



Datos del fondo

Gestora	Unicaja Asset Management SGIIC SA	Moneda	Euro	Gastos corrientes	1,87%
Web Gestora	www.unicajaassetmanagement.es	UCITS	Sí	Unidad Mínima de Inversión	6 Euros
Domicilio	España	Perfil de Riesgo (sobre 7)	5	Horizonte Temporal	>5 años
ISIN	ES0138628039	Dis/Acc	Acc	Datos Ficha	28/02/2026
Valor Liquidativo	669,21724 €	Comisión de Gestión	1,650%		
Patrimonio	52.625.626 €	Comisión de Rendimientos	0,00%		
		Comisión de Deposito	0,150%		

El material incluido en esta presentación es publicado por UNICAJA ASSET MANAGEMENT, SGIIC, S.A., autorizada como sociedad gestora por la Comisión Nacional del Mercado de Valores (CNMV) española. Esta información no constituye actividad publicitaria y no forma parte de documento de oferta pública. La información no sustituye ni modifica la contenida en los folletos informativos, documentos de especificaciones, hechos relevantes, memoria, informes semestrales y trimestrales que siempre prevalecerán sobre ésta. Si durante el periodo mostrado ha habido una modificación significativa en la política de inversión las rentabilidades históricas pueden no resultar representativas. Rentabilidades pasadas no suponen, ni garantizan rentabilidades futuras.