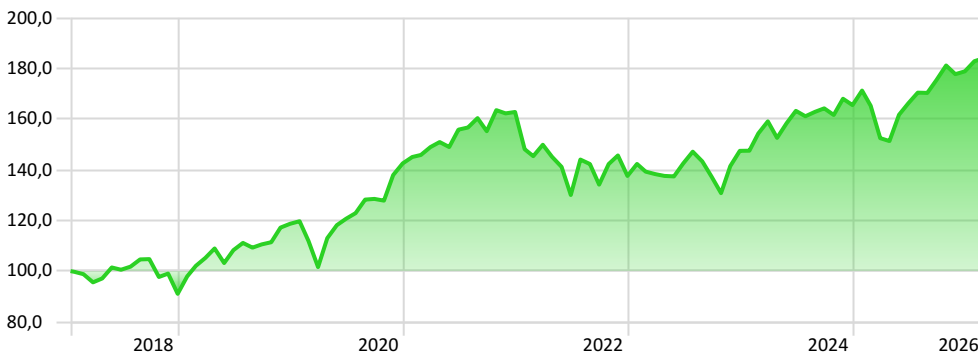


**Objetivo de Inversión**

Se aplican criterios financieros y de inversión socialmente responsable ASG, priorizando criterios medioambientales sin descartar los de gobierno corporativo, directa e indirectamente a través de IIC Invierte más del 70% del patrimonio en IIC que promueven o tienen como objetivo características ASG El procedimiento para la promoción de características medioambientales se aplicará con carácter general a todas las inversiones de la IIC La inversión en renta variable superará el 75% de la exposición total, sin predeterminación de sectores, capitalización, divisa, ni país (incluidos emergentes). Se seleccionarán tendencias mundiales, cuya combinación se perciba como más interesante, por su carácter innovador o por sus expectativas de revalorización.

**Rentabilidad histórica**

Periodo de tiempo: 17/01/2018 a 28/02/2026



Unicaja Megatendencias C FI

**Rentabilidades a corto plazo**

Rentabilidad 1 Mes	0,60%
Rentabilidad 3 Meses	3,50%
Rentabilidad 6 Meses	8,00%
Rentabilidad 1 Año	11,31%

**Rentabilidades Anuales**

	YTD	2025	2024	2023	2022	2021
Fondo	2,85	8,05	12,25	7,21	-15,52	14,26

**Rentabilidad de mercado**

Periodo de tiempo: 01/03/2023 a 28/02/2026

% Periodos en positivo	58,33%
% Periodos en negativo	41,67%
Rentabilidad Mejor Mes	8,16%
Rentabilidad Peor Mes	-7,75%
Rentabilidad Mejor Trimestre	9,01%
Rentabilidad Peor Trimestre	-7,89%

**Rentabilidades a largo plazo anualizadas**

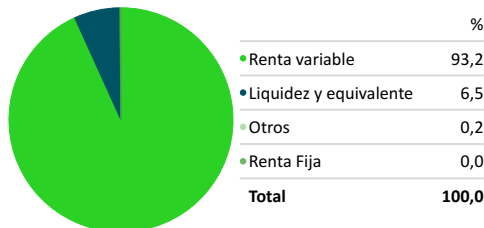
Rent. 3 Años	9,72%
Rent. 5 Años	4,75%
Rent. 10 Años	—
Rent. 15 Años	—

**Medidas de Riesgo**

Periodo de tiempo: 01/03/2025 a 28/02/2026

Volatilidad	13,59
Ratio Sharpe	0,84
VaR	—

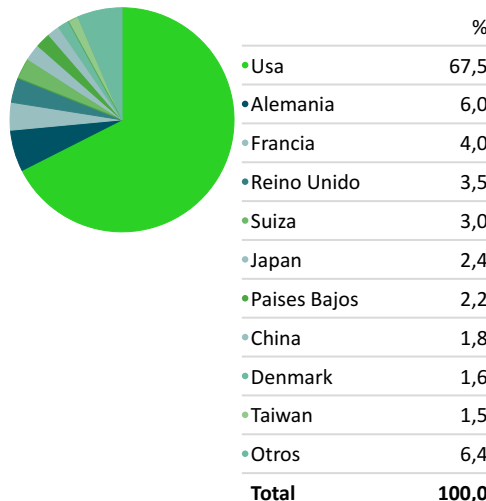
**Cartera**



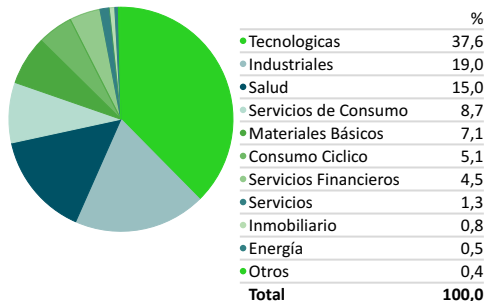
**Principales Posiciones**

	%
Janus Henderson Hrnz GIBTechLdrs I2HEUR	11,66
Fidelity Global Technology I-Acc-EUR H	9,44
DNB Fund Technology C1 EUR Acc	8,34
EdRF Big Data I EUR	6,48
Lazard Global Thematic Focus AP Acc EURH	6,23
JSS Sustainable Equity Tech Dis IUSD Acc	5,56
Nordea 1 - Global Climate & Envir BI EUR	5,42
Candriam Eqs L Gbl Demography I EUR Cap	5,33
Candriam Equities L Oncology I EUR Hdg	5,06
Thematics Safety I/A H-EUR	4,75

**Distribución por Área Geográfica**



**Distribución Sectorial**



**Datos del fondo**

Gestora	Unicaja Asset Management SGIIC SA	Moneda	Euro	Gastos Corrientes	1,42%
Web Gestora	www.unicajaassetmanagement.es	UCITS	Sí	Mínimo de Inversión	6 €
Fecha de Lanzamiento	12/01/2018	Perfil de Riesgo (sobre 7)	4	Datos Ficha	28/02/2026
ISIN	ES0158342016	Dis/Acc	Acc	Horizonte Temporal	5
Valor Liquidativo	11,78652 €	Comisión de Gestión	0,472%		
Patrimonio Actual	61.237.355 €	Comisión de Rendimientos	0,00%		
		Comisión de Depósito	0,075%		

El material incluido en esta presentación es publicado por UNICAJA ASSET MANAGEMENT, SGIIC, S.A., autorizada como sociedad gestora por la Comisión Nacional del Mercado de Valores (CNMV) española. Esta información no constituye actividad publicitaria y no forma parte de documento de oferta pública. La información no sustituye ni modifica la contenida en los folletos informativos, documentos de especificaciones, hechos relevantes, memoria, informes semestrales y trimestrales que siempre prevalecerán sobre ésta. Rentabilidades pasadas no suponen, ni garantizan rentabilidades futuras.