

Objetivo de Inversión

Se aplican criterios financieros y de inversión socialmente responsable ASG, priorizando criterios medioambientales sin descartar los de gobierno corporativo, directa e indirectamente a través de IIC Invierte más del 70% del patrimonio en IIC que promueven o tienen como objetivo características ASG El procedimiento para la promoción de características medioambientales se aplicará con carácter general a todas las inversiones de la IIC La inversión en renta variable superará el 75% de la exposición total, sin predeterminación de sectores, capitalización, divisa, ni país (incluidos emergentes). Se seleccionarán tendencias mundiales, cuya combinación se perciba como más interesante, por su carácter innovador o por sus expectativas de revalorización.

Rentabilidad histórica

Periodo de tiempo: 01/03/2023 a 28/02/2026



Unicaja Megatendencias P FI

Rentabilidades a corto plazo

Rentabilidad 1 Mes	0,53%
Rentabilidad 3 Meses	3,14%
Rentabilidad 6 Meses	7,17%
Rentabilidad 1 Año	10,05%

Rentabilidades a largo plazo anualizadas

Rent. 3 Años	9,07%
Rent. 5 Años	—
Rent. 10 Años	—
Rent. 15 Años	—

Rentabilidades Anuales

	YTD	2025	2024	2023	2022	2021
Fondo	2,57	7,07	11,75	7,13	10,87	0,00

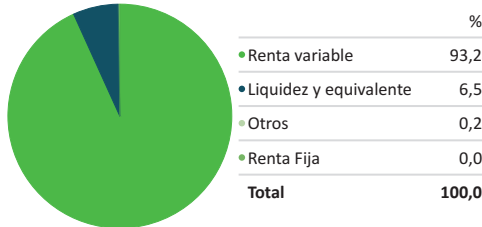
Medidas de Riesgo

Periodo de tiempo: 01/03/2025 a 28/02/2026	
Volatilidad	13,18
Ratio Sharpe	0,76
VaR	1,32

Rentabilidad de mercado

Periodo de tiempo: 01/03/2023 a 28/02/2026	
% Periodos en positivo	58,33%
% Periodos en negativo	41,67%
Rentabilidad Mejor Mes	8,13%
Rentabilidad Peor Mes	-7,77%
Rentabilidad Mejor Trimestre	8,90%
Rentabilidad Peor Trimestre	-7,95%

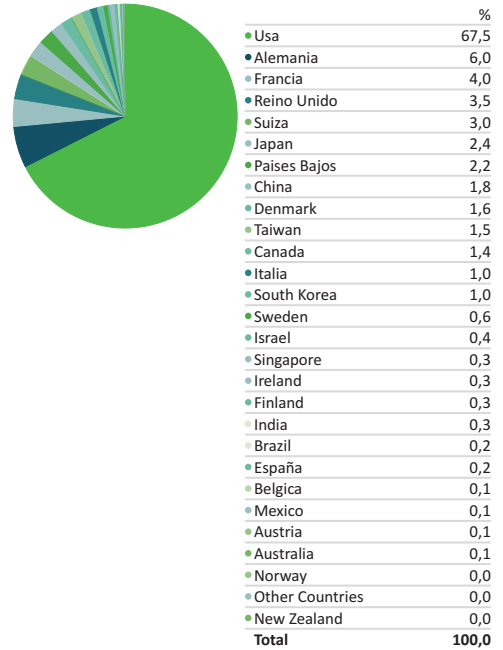
Cartera



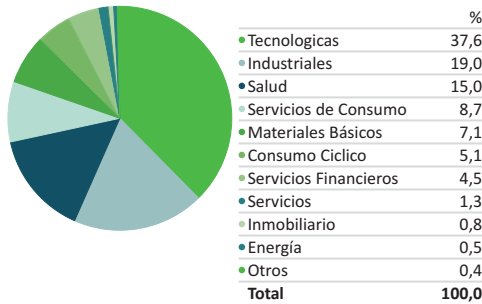
Principales Posiciones

	%
Janus Henderson Hrnz GblTechLdrs I2HEUR	11,66
Fidelity Global Technology I-Acc-EUR H	9,44
DNB Fund Technology C1 EUR Acc	8,34
EdRF Big Data I EUR	6,48
Lazard Global Thematic Focus AP Acc EURH	6,23
JSS Sustainable Equity Tech Dis IUSD Acc	5,56
Nordea 1 - Global Climate & Envir BI EUR	5,42
Candriam Eqs L Gbl Demography I EUR Cap	5,33
Candriam Equities L Oncology I EUR Hdg	5,06
Thematics Safety I/A H-EUR	4,75

Distribución por Área Geográfica



Distribución Sectorial



Datos del fondo

Gestora	—	Moneda	Euro	Gastos Corrientes	1,73%
Web Gestora	—	UCITS	Sí	Mínimo de Inversión	1.000.000 €
Fecha de Lanzamiento	—	Perfil de Riesgo (sobre 7)	4	Datos Ficha	28/02/2026
ISIN	—	Dis/Acc	Acc	Horizonte Temporal	5
Valor Liquidativo	—	Comisión de Gestión	0,800%		
Patrimonio Actual	—	Comisión de Rendimientos	0,17%		
		Comisión de Deposito	0,075%		

El material incluido en esta presentación es publicado por UNICAJA ASSET MANAGEMENT, SGIC, S.A., autorizada como sociedad gestora por la Comisión Nacional del Mercado de Valores (CNMV) española. Esta información no constituye actividad publicitaria y no forma parte de documento de oferta pública. La información no sustituye ni modifica la contenida en los folletos informativos, documentos de especificaciones, hechos relevantes, memoria, informes semestrales y trimestrales que siempre prevalecerán sobre ésta. Rentabilidades pasadas no suponen, ni garantizan rentabilidades futuras.