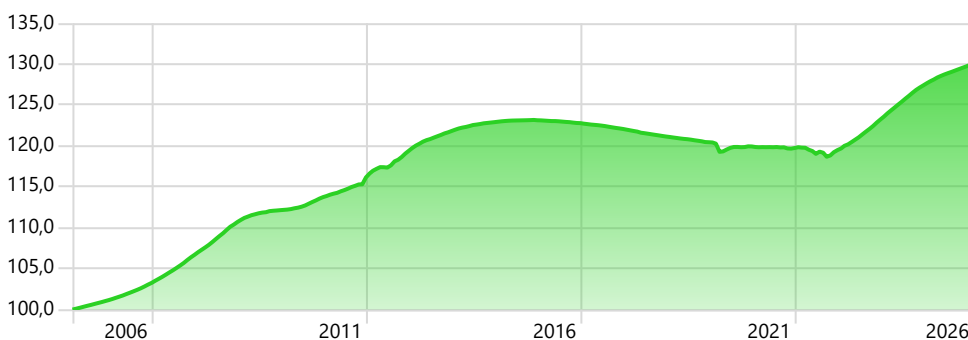


Objetivo de Inversión

Se invierte el 100% de la exposición en activos de renta fija pública/privada, incluyendo depósitos e instrumentos del mercado monetario cotizados o no, líquidos y deuda subordinada (con preferencia de cobro posterior a los acreedores comunes), incluyendo deuda corporativa perpetua con posibilidad de amortización anticipada a favor del emisor, mayoritariamente de emisores/mercados OCDE. La inversión en emisores/mercados no OCDE y emergentes será máximo el 5% de la exposición total. Las emisiones tendrán al menos mediana calidad crediticia (mínimo BBB-) o, si fuera inferior, el rating que tenga el Reino de España en cada momento. Para emisiones a las que se exige rating, de no estar calificadas se atenderá al rating del emisor. No obstante, se podrá invertir hasta un 10% de la exposición total en emisiones/emisores con baja calidad (inferior a BBB-) o incluso sin rating. En el caso de rebaja sobrevenida del rating de los activos, éstos podrán mantenerse en cartera.

Rentabilidades históricas

Periodo de tiempo: 25/02/2005 a 28/02/2026



Unicaja Renta Fija Corto Plazo A FI

Rentabilidades a corto plazo

Rentabilidad 1 Mes	0,12%
Rentabilidad 3 Meses	0,39%
Rentabilidad 6 Meses	0,77%
Rentabilidad 1 Año	1,68%

Rentabilidades a largo plazo anualizadas

Rent. 3 Años	2,71%
Rent. 5 Años	1,65%
Rent. 10 Años	0,55%
Rent. 15 Años	0,88%

Rentabilidades Anuales

	YTD	2025	2024	2023	2022
Fondo	0,26%	1,82%	3,39%	3,12%	-0,21%

Medidas de Riesgo

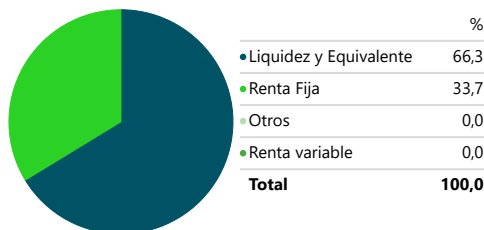
Periodo de tiempo: 01/03/2025 a 28/02/2026

Volatilidad	0,06
Ratio Sharpe	-9,10
VaR	—

Rentabilidad por periodos

% Periodos en Positivo	45,83%
% Periodos en Negativo	54,17%
Rentabilidad Mejor Mes	0,33%
Rentabilidad Peor Mes	-0,83%
Rentabilidad Mejor Trimestre	0,93%
Rentabilidad Peor Trimestre	-0,97%

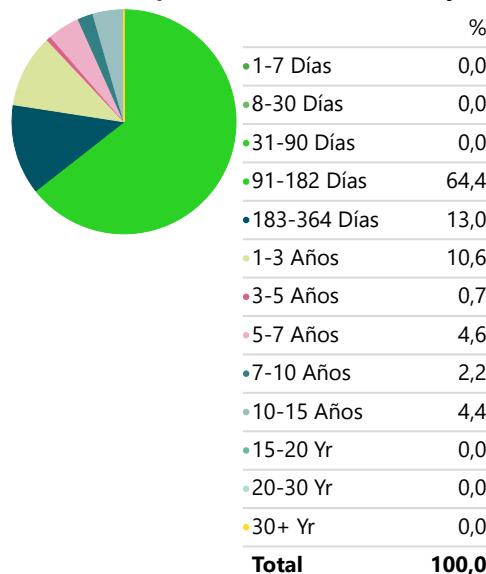
Cartera



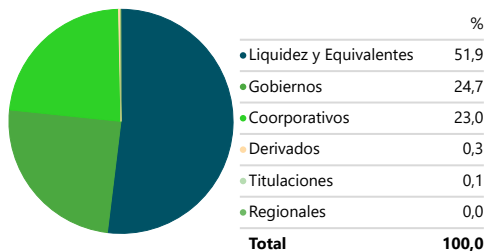
Principales Posiciones

	%
Spain (Kingdom of)	5,9%
Spain (Kingdom of)	2,8%
Italy (Republic Of)	2,06139%
DWS Floating Rate Notes IC	1,36%
France (Republic Of)	2,5%
Spain (Kingdom of)	1,98%
Spain (Kingdom of)	1,98%
Spain (Kingdom of)	1,98%
Spain (Kingdom of)	1,98%
Spain (Kingdom of)	1,98%
Spain (Kingdom of)	1,98%

Distribución por vencimientos Renta Fija



Distribución Renta Fija



Duración	0,20
TIR	2,18

Datos del fondo

Gestora	Unicaja Asset Management SGIIC SA	Moneda	Euro	Gastos corrientes	0,29%
Web Gestora	www.unicajaassetmanagement.es	UCITS	Sí	Unidad Mínima de Inversión	6 Euros
Domicilio	España	Perfil de Riesgo (sobre 7)	1	Horizonte Temporal	> 1 año
ISIN	ES0181036031	Dis/Acc	Acc	Datos Ficha	28/02/2026
Valor Liquidativo	7,79883 €	Comisión de Gestión	0,400%		
Patrimonio	2.287.624.533 €	Comisión de Rendimientos	9,00%		
		Comisión de Deposito	0,040%		

El material incluido en esta presentación es publicado por UNICAJA ASSET MANAGEMENT, SGIIC, S.A., autorizada como sociedad gestora por la Comisión Nacional del Mercado de Valores (CNMV) española. Esta información no constituye actividad publicitaria y no forma parte de documento de oferta pública. La información no sustituye ni modifica la contenida en los folletos informativos, documentos de especificaciones, hechos relevantes, memoria, informes semestrales y trimestrales que siempre prevalecerán sobre ésta. Si durante el periodo mostrado ha habido una modificación significativa en la política de inversión las rentabilidades históricas pueden no resultar representativas. Rentabilidades pasadas no suponen, ni garantizan rentabilidades futuras.