

Estrategia de inversión

Invertirá 70-100% del patrimonio en IIC financieras aptas, armonizadas o no, pertenecientes o no al grupo de la Gestora (máximo 30% IIC no armonizadas). Las IIC se seleccionarán según criterios cuantitativos/cualitativos. Podrá invertir, directa o indirectamente, en activos de renta variable y de renta fija pública/privada, sin predeterminación del porcentaje, incluyendo titulizaciones, bonos convertibles, depósitos e instrumentos del mercado monetario cotizados o no, líquidos y hasta un 10% en bonos convertibles contingentes (CoCo), activo de alto riesgo emitido normalmente a perpetuidad con opción de recompra para el emisor, si se produce la contingencia ligada generalmente a que la solvencia del emisor baje de un nivel, se convierten en acciones o sufren una quita, disminuyendo el valor liquidativo del Fondo.

Rentabilidades históricas

Time Period: 01/01/2023 to 28/02/2026



Unicaja Dinámico A FI

Rentabilidades a corto plazo

Rentabilidad 1 Mes	2,83%
Rentabilidad 3 Meses	6,09%
Rentabilidad 6 Meses	10,08%
Rentabilidad 1 Año	12,62%

Rentabilidades Anuales

	YTD	2025	2024	2023	2022
Fondo	5,22	10,44	12,02	16,35	-14,29

Rentabilidad de mercado

Time Period: 01/03/2023 to 28/02/2026

% Periodos en positivo	72,22%
% Periodos en negativo	27,78%
Rentabilidad Mejor Mes	8,23%
Rentabilidad Peor Mes	-4,49%
Rentabilidad Mejor Trimestre	9,57%
Rentabilidad Peor Trimestre	-2,46%

Rentabilidades a largo plazo anualizadas

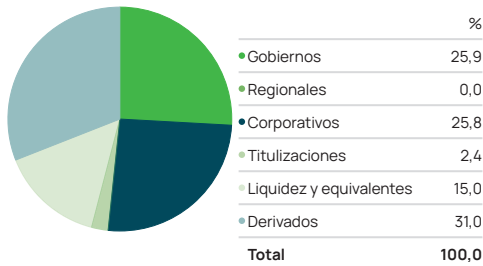
Rent. 3 Años	12,92%
Rent. 5 Años	5,95%
Rent. 10 Años	—
Rent. 15 Años	—

Medidas de Riesgo

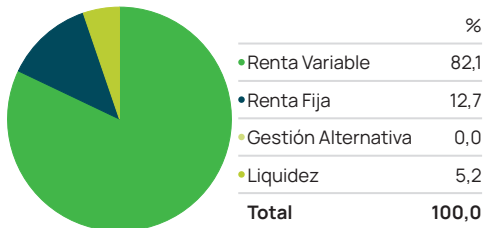
Time Period: 01/03/2025 to 28/02/2026

Volatilidad	9,76
Sharpe Ratio	1,26
VaR	0,96

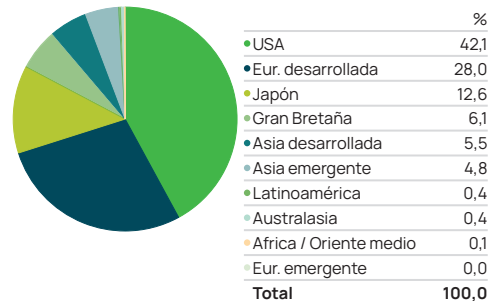
Distribución Renta Fija



Cartera



Exposición Regional Renta Variable



Calificación Crediticia

Calificación	%
AAA	2,0
AA	9,2
A	8,4
BBB	29,4
BB	43,8
B	6,9
Below B	0,4
Not Rated	0,0
Total	100,0

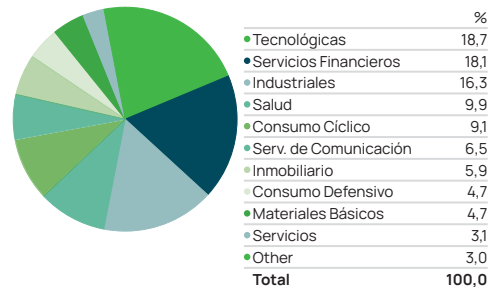
Vencimiento

Vencimiento	%
1-7 Dias	3,1
8-30 Dias	11,4
91-182 Dias	2,9
1-3 Años	13,2
3-5 Años	20,4
5-7 Años	12,5
7-10 Años	13,8
10-15 Años	9,0
20-30 Años	4,7
30+ Años	5,4
Other	3,5
Total	100,0

Principales Posiciones

Posición	%
Futuro Nasdaq 100 E Mini Marzo 2026	7,68
Futuro Eurostoxx 50 Marzo 2026	5,26
Invesco S&P 500 Equal Weight ETF Acc	4,22
Aperture European Innovation IX EUR Acc	4,09
Lazard Credit Fi SRI PVC EUR	4,08
Calamos Global Convertible I EUR Acc	3,70
Allianz Best Styles Europe Eq WT EUR	3,39
Robeco Asia-Pacific Equities I €	3,38
Futuro S&P 500 Mini Marzo 2026	3,34
Futuro Ftse 100 Idx Mar 2026	3,26

Distribución Sectorial Renta Variable



Datos del fondo

Gestora	Unicaja Asset Management SGIC SA
Web Gestora	www.unicajaassetmanagement.es
Domicilio	España
ISIN	ES0180852008
Valor Liquidativo	9,39046 €
Patrimonio actual	282.998.220 €

Moneda	Euro
UCITS	Yes
Perfil de Riesgo (sobre 7)	4
Dis/Acc	Acc
Comisión de Gestión	1,650%
Comisión de Rendimientos	0,00%
Comisión de Deposito	0,080%

Gastos Corrientes	2,25%
Unidad Mínima de Inversión	6 Euros
Horizonte Temporal	> 4 años
Datos Ficha	28/02/2026

El material incluido en esta presentación es publicado por UNICAJA ASSET MANAGEMENT, SGIC, S.A., autorizada como sociedad gestora por la Comisión Nacional del Mercado de Valores (CNMV) española. Esta información no constituye actividad publicitaria y no forma parte de documento de oferta pública. La información no sustituye ni modifica la contenida en los folletos informativos, documentos de especificaciones, hechos relevantes, memoria, informes semestrales y trimestrales que siempre prevalecerán sobre ésta. Si durante el periodo mostrado ha habido una modificación significativa en la política de inversión las rentabilidades históricas pueden no resultar representativas. Rentabilidades pasadas no suponen, ni garantizan rentabilidades futuras.